

保証書

本書は、本書記載内容で無償保証を行うことをお約束するものです。お買い上げの日から下記期間中、製品の故障が発生した場合は、本書をご提示の上、弊社またはお買い上げの販売店までお問い合わせください。

保証規定

- 製品の保証期間は、お買い上げ日より1年間です。
- 保証期間中に部品の欠品、不良加工など弊社の責任によるもの、取扱説明書や注意書きにしたがった正常な使用状態で故障した場合は無償にて対応をいたします。
- 無償保証対応の際には、ご購入の記録が必要になります。領収書（レシート）は、本書とともに大切に保管してください。
- 本証は日本国内においてのみ有効です。
- 製造中止後の製品については、対応できないこともございます。
- また、次のような場合には保証はいたしかねます。
 - ・お客様の誤使用、改造、修理による故障および損傷。
 - ・災害や外部要因などによる故障や損傷。
 - ・業務用やレンタルなどでご使用され故障した場合。
 - ・製品の自然劣化（縫製品や樹脂部の変色、サビなど）
 - ・日常使用に伴う劣化（縫製品や樹脂部のすり傷、塗装やメッキの剥がれ、カビや虫食いなど）。

製品名	DaG1(ダッグワン)(B700)	
販売店名		
お買い上げ日	年 月 日	
保証期間	お買い上げ日より1年 (ただし保証規定による)	
お客様	お名前	様 TEL
	ご住所	

*お買い上げ後、お買い上げ日、お客様名、販売店名をご記入願います。
*万一故障が生じた場合はこの保証書および領収書（レシート）など、ご購入の記録がわかるものをご提示ください。
*この保証書はお客様の法律上の権利を制限するものではありません。保証期間経過後の修理などについては、弊社に直接お問い合わせください。
*保証書に記載いただきました個人情報につきましては、個人情報保護法の規定に従い、お客様の故障保証についてのみ利用させていただきます。それ以外の用途には利用いたしません。
*本書は再発行いたしませんので、大切に保管してください。

baby
Telasbaby

ブランドサイト <https://www.telasbaby.jp/>

株式会社 ジャナ・ジャパン

東京都千代田区外神田 6-14-3

製品に関するお問い合わせ

TEL 0120-033-332

2021年2月発行

ご使用上の注意

○安全上の注意

「警告」、「注意」の表示は、これらの注意事項が守られなかった場合に予想される、危害や損害の切迫度の大きさにより区分したものです。いずれも安全に関する大変重要な内容です。必ずお守りください。

⚠警告 誤った取り扱いをすると、人が死亡または重症を負う可能性が想定される内容です。

- 使用中は必ず手で支えてください。お子さまが落下する恐れがあります。
- 使用中はお子さまのお尻がヒップシートに接していることを確認してください。座りが浅かったりヒップシートに足を乗せたりすると、落下する恐れがあります。
- 全てのベルトを正しく調整し、バックルなどの固定部を確実にとめたことを確認してください。装着後もゆるみがないことを確認してください。
- お子さまと使用者ができるだけ密着するようにしてください。お子さまの予期せぬ動きに対応できず、落下するおそれがあります。
- 身体を傾ける際に落下しないように気をつけ、手で支えてください。また、お子さまの頭が下向きにならないよう腰を曲げるのではなく膝を曲げてください。お子さまが落下するおそれがありますので必ずお守りください。特に着脱時に注意してください。
- 抱っこの際、大きく前屈みしないでください。お子さまが滑り落ちるおそれがあります。
- 横抱き（授乳の補助・寝かしつけ）で使用する際は、必ず安全な場所に座ってご使用ください。
- 車、自転車、バイク、飛行機では使用しないでください。
- 料理の際は使用しないでください。ヤケドなどのおそれがあります。
- ベルトの先端の返し縫い部を解いたり、生地を切るなどしないでください。故障や重大な事故につながるおそれがあります。
- お子さまの様子を常に確認してください。また、お子さまの気道をふさぐ状態にならないよう注意してください。異常が見られたときは、すぐに使用をおやめください。

⚠注意 誤った取り扱いをすると、人が傷害を負ったり、物的損害が生じる可能性が想定される内容です。

- 授乳後約30分以内(※)や、連続2時間以上の使用はしないでください。お子さま、使用者が体調を損なうおそれがあります。(※)お子さまのお腹の圧迫を避け、消化吸収を助けるため。
- 家事などをしながら使用しないでください。手で十分にお子さまを支えられず落下するおそれがあります。
- 使用者の体調がすぐれないときや、痛みや不快を感じたときは使用を中止してください。
- 抱っこの際、お子さまの頭で前方の視界がさまたげられないようにしてください。また、足元が見えにくくなる場合がありますので、歩行には注意してください。
- ほつれ、やぶれ、傷、あるいはバックルなどの部材が破損した場合は、ただちに使用を中止してください。そのまま使用した場合、事故につながるおそれがあります。
- 製品を火の近くや屋外に放置しないでください。熱や雨水などでバックルや生地などが変質し、事故につながるおそれがあります。
- お子さまを抱っこする以外の目的では使用しないでください。破損や故障の原因になります。
- はずした状態のバックルの開口部にお子さまが指などを入れないように注意してください。すき間に指が入って抜けなくなったり、ケガをするおそれがあります。製品を使用しないときは、バックルをとめた状態で保管してください。
- ファスナーの開閉は、お子さまの手や足などをはさみ込まないように行ってください。
- 汗や水で湿った状態で強い摩擦をうけると、衣類などに色移りするおそれがあります。

DaG1 (B700)

取扱説明書 / 保証書

⚠注意

- ・ご使用前に必ずこの取扱説明書をよくお読みのうえ、正しくお使いください。本書に記載されている以外の方法でご使用されると大変危険です。
- ・本書はいつでも見られる場所に大切に保管してください。

安全にお使いいただくために

このたびは、DaG1をお買い上げいただき、ありがとうございます。この製品は、お子さまと外出するときなどに使用する1人用ヒップシートタイプの抱っこ補助具です。ご使用前に「各部の名称」(反対面:製品を取り出した時に)をご確認ください。

○使用できるお子さまの月齢について

(お子さまの発育は個人差がありますので月齢は目安にしてください) 「腰すわり」とは、1人すわりができる状態のことです。

参考月齢	新生児	首すわり (4ヵ月頃)	腰すわり (7ヵ月頃)	12ヵ月 (10kg)	24ヵ月 (13kg)	36ヵ月 (15kg)	48ヵ月	制限体重
		横抱き(授乳の補助・寝かしつけ)						20kgまで
			タテ抱っこ(対面) ※腰すわり前のお子さまは、しっかりと両手で支えてご使用ください。					
				タテ抱っこ(前向き)				
					腰抱っこ(対面・前向き)			

※タテ抱っこ:お子さまの頭で視界がさまたげられるようになりましたら、腰抱っこでご使用ください。

○使用者の条件

- ・本製品は大人(保護者)の使用を対象としております。対象以外の方のご使用は絶対におやめください。事故につながる恐れがあります。
- ・本製品は健康な大人の使用を対象とした製品です。背中や肩、腰などに痛みや問題がある場合には絶対に使用しないでください。
- ・使用者の胴回りは約60cm~110cmまでです。

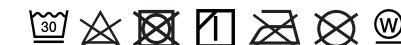
洗濯および日常のお手入れ方法

日常のお手入れ

○軽度の汚れの場合

湿らせた布で、たたいて汚れを落としてください。
繊維の付着が気になる場合は、粘着式クリーナーなどで取り除いてください。

○洗濯する場合



- ・30℃以下の液温で洗ってください。
- ・色落ちすることがありますので、他のものとは別に洗ってください。また、つけ置き洗いは避けてください。
- ・手洗いの際は、すべてのバックルをとめ、きつてもみ洗いはせず、押し洗いしてください。
- ・洗濯機使用の際は、すべてのバックルをとめてから洗濯ネットに入れ、手洗いコースまたはドライコースで洗濯してください。
- ・洗濯の際は中性洗剤の使用をおすすめします。蛍光剤や漂白剤を含むものは使用しないでください。
- ・乾燥機は使用しないでください。日陰でつり干してください。
- ・アイロン掛け、ドライクリーニングはできません。

点検について

- ご使用の際には、製品のほつれ、傷、破れ、バックルなどの部品の破損がないことを確認してください。異常がある状態で使用すると、事故につながるおそれがあります。

本製品の『標準使用期間』について

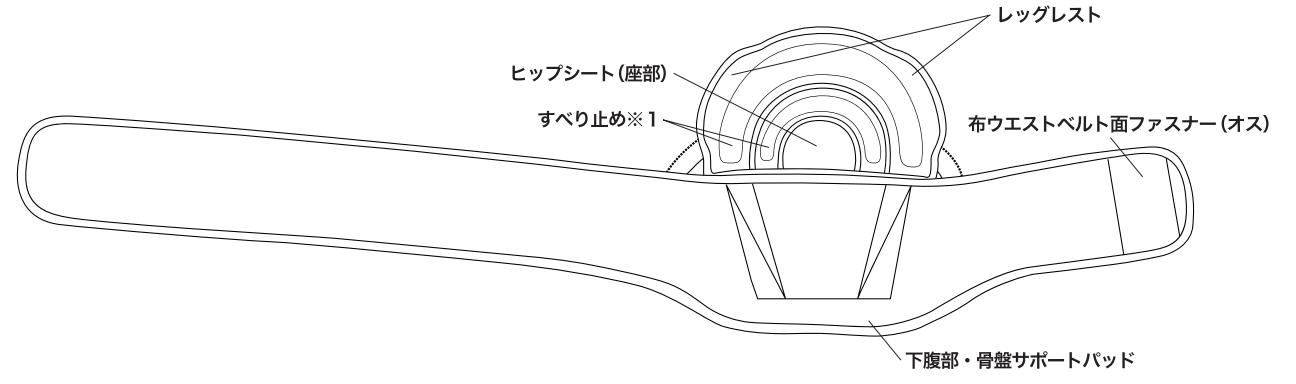
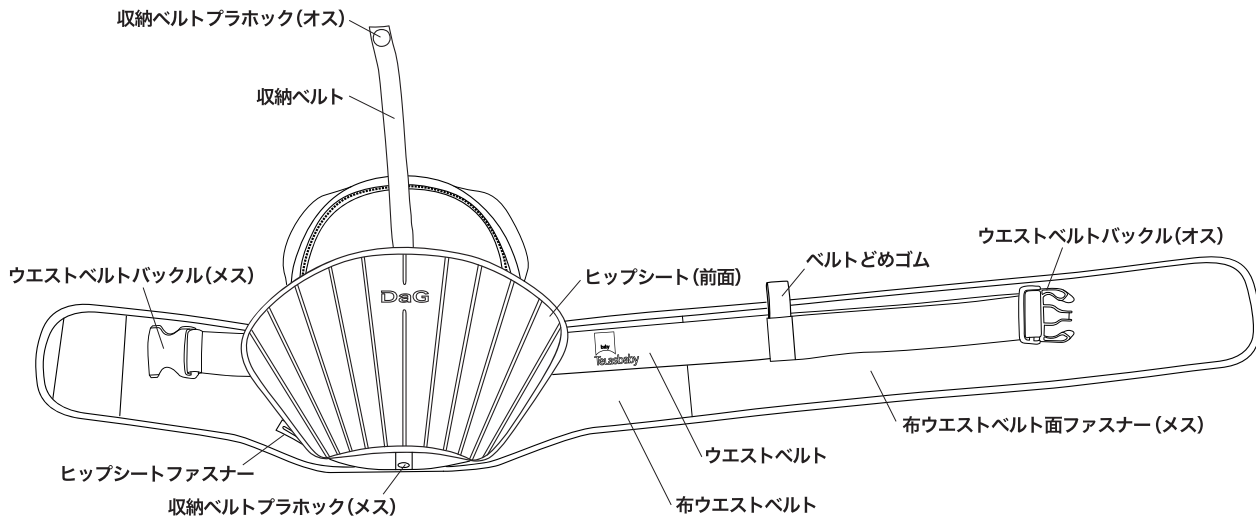
- 本製品の『標準使用期間』は「新品購入後4年」です。

標準使用期間を経過した製品は、材料の経年劣化により、本来の性能を発揮せず危険を招くおそれがあります。不測の事態に備えてご使用をお控えください。

製品を取り出した時に

- 製品を取り出した後は、部品が揃っているか、破損がないかを確認してください。
- 万一、欠品や破損がある場合は、弊社またはお買い上げの販売店まですみやかにご連絡ください。

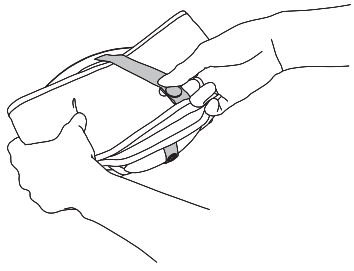
<各部の名称>



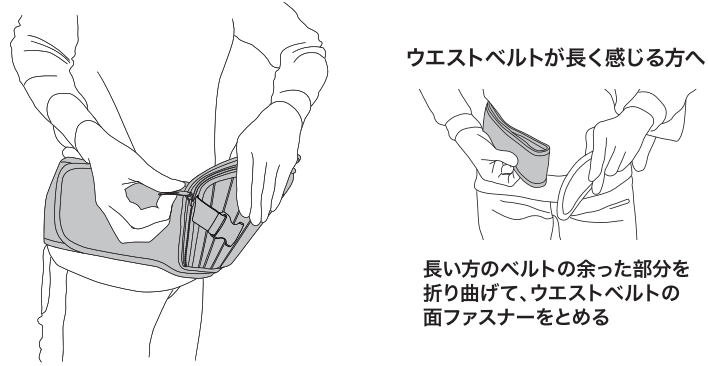
※1
ご使用に伴い光沢がなくなりますが、すべり止め効果は変わりません

装着～組み立て方

① 取納ベルトをはずす

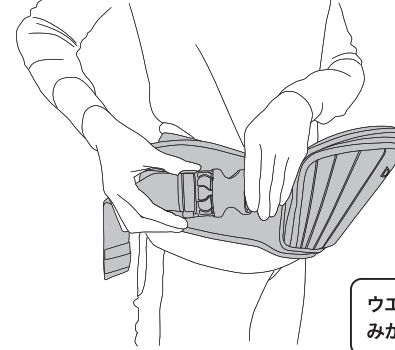


② 布ウエストベルトを体につけ、ヒップシートファスナーを閉めて組み立てる



ウエストに合わせて、布ウエストベルト面ファスナーをとめてください

③ ウエストベルトバックルをとめる



ウエストベルトバックルのベルトのゆるみがないようにしっかり締めてください。

ウエストベルトバックルを『カチッ』と音がするまで差し込んでください

ウエストベルトのあまりは、ベルトどめゴムでまとめることができます。



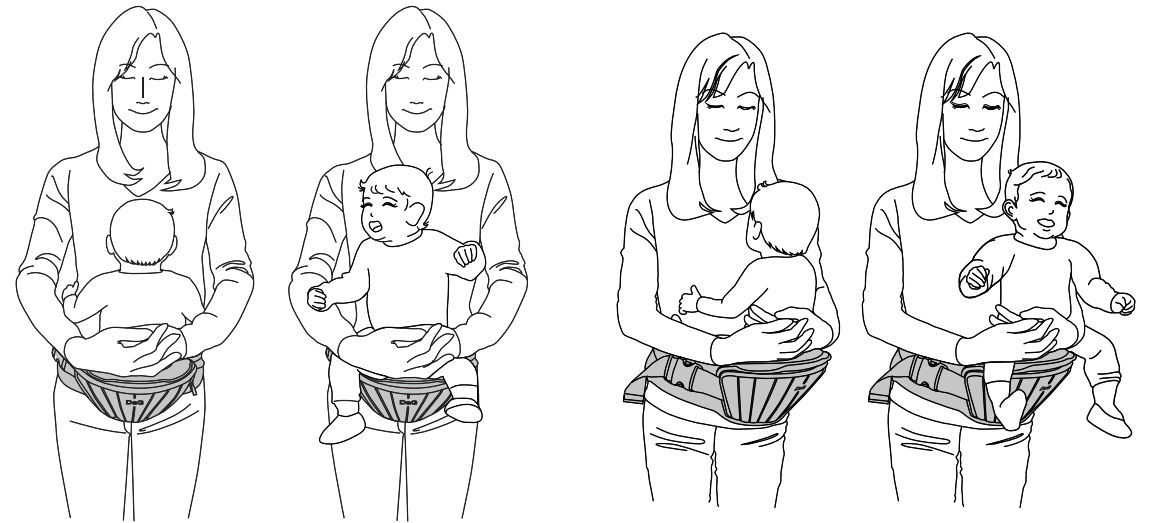
抱っこの仕方

① お子さまを乗せる



横抱き(授乳の補助・寝かしつけ)

警告 横抱き(授乳の補助・寝かしつけ)で使用する際は、必ず安全な場所に座ってご使用ください。お子さまの乗せおろしは、ソファやベッド、床の上など必ず安全な場所で低い姿勢で行ってください。



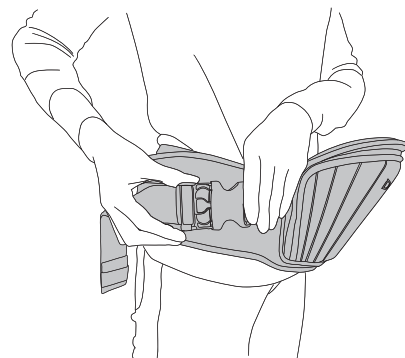
タテ抱っこ(対面・前向き)

腰抱っこ(対面・前向き)

警告 お子さまの乗せおろしは周囲の状況を確認し、必ず安全な場所で低い姿勢で行ってください。また、他の人にお子さまを支えてもらいながら行うとより安全です。

抱っこのおろし方

① お子さまを安全な場所におろす



② ウエストベルトをはずす

③ ヒップシートファスナーを開き布ウエストベルトをはずす



警告 お子さまの乗せおろしは周囲の状況を確認し、必ず安全な場所で低い姿勢で行ってください。また、他の人にお子さまを支えてもらいながら行うとより安全です。

ヒップシートのたたみ方

① 布ウエストベルトの短い方を内側に折り込む

② ヒップシート座部を内側に折る

③ 布ウエストベルトの長い方を座部の上側から巻きつける

④ ウエストベルトバックルをとめる

⑤ ウエストベルトをヒップシートの内側に折り込む

⑥ 取納ベルトをとめる

